

**2021年3月期
第2四半期
決算補足説明資料
(連結)**

2020年10月27日
株式会社テセック

High light

売上低迷、在庫評価損で営業損失拡大

- ・ 上期売上は前年同期比3割減(受注は5割減)
- ・ たな卸資産評価損3.7億円を売上原価に計上

直近の動向を踏まえ、通期予想を算定

- ・ 通期売上27億円、営業損失 8.2億円を予想
- ・ 今後の受注等を勘案するため配当予想は未定

売上低迷、在庫評価損(売上原価)で営業損失拡大

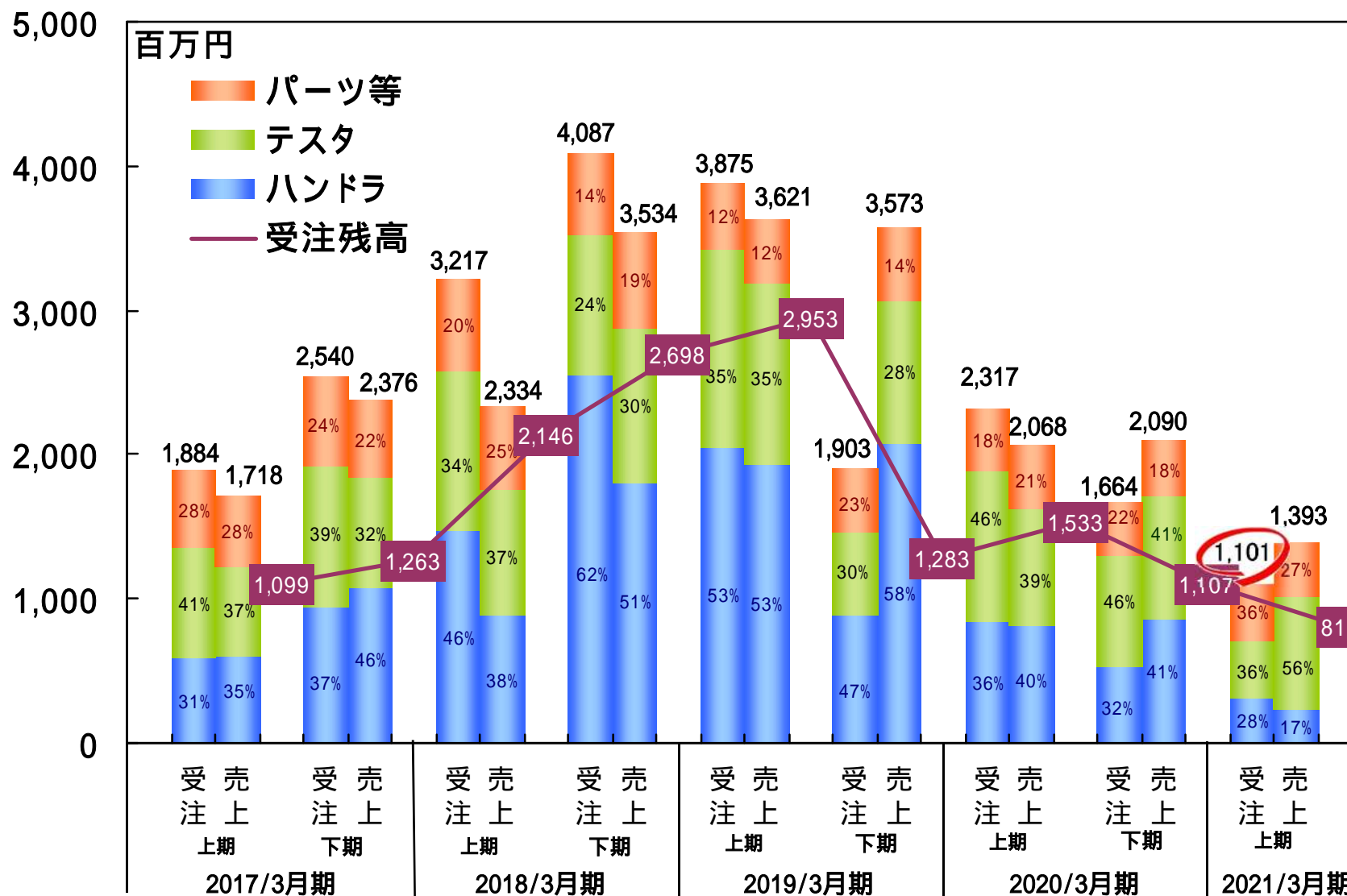
- ・売上は前年同期比3割減。(ハンドラは7割減、テストは概ね前期水準)
- ・コロナ禍で先行き不透明感が強まるなか、一部在庫を保守的に切下げ。

(百万円)	2020年3月期				2021年3月期			
	上期		下期		上期		対前年同期	
		百分比		百分比		百分比	増減額	増減率
売上高	2,068	100.0%	2,090	100.0%	1,393	100.0%	▲675	-32.6%
ハンドラ	816	39.5%	861	41.2%	233	16.7%	▲582	-71.4%
テスト	813	39.3%	850	40.7%	785	56.4%	▲27	-3.4%
パーツ等	438	21.2%	378	18.1%	374	26.9%	▲64	-14.7%
売上原価	1,314	63.6%	1,486	71.1%	1,312	94.2%	▲2	-0.2%
売上総利益	753	36.4%	604	28.9%	80	5.8%	▲673	-89.4%
販管費	691	33.4%	753	36.0%	593	42.7%	▲97	-14.1%
研究開発費	118	5.7%	171	8.2%	140	10.1%	+21	+18.1%
営業利益	62	3.0%	-148	-7.1%	-513	-36.9%	▲575	-925.6%
経常利益	107	5.2%	-68	-3.3%	-448	-32.2%	▲556	-516.3%
親会社株主に帰属する 当期純利益	61	3.0%	-229	-11.0%	-400	-28.7%	▲461	-746.8%
為替レート	107.66 円/USD		107.73 円/USD		106.30 円/USD			

営業利益の 増減要因	
減収効果	▲246
たな卸資産評価損	▲374
固定費削減他	+45
計	▲575

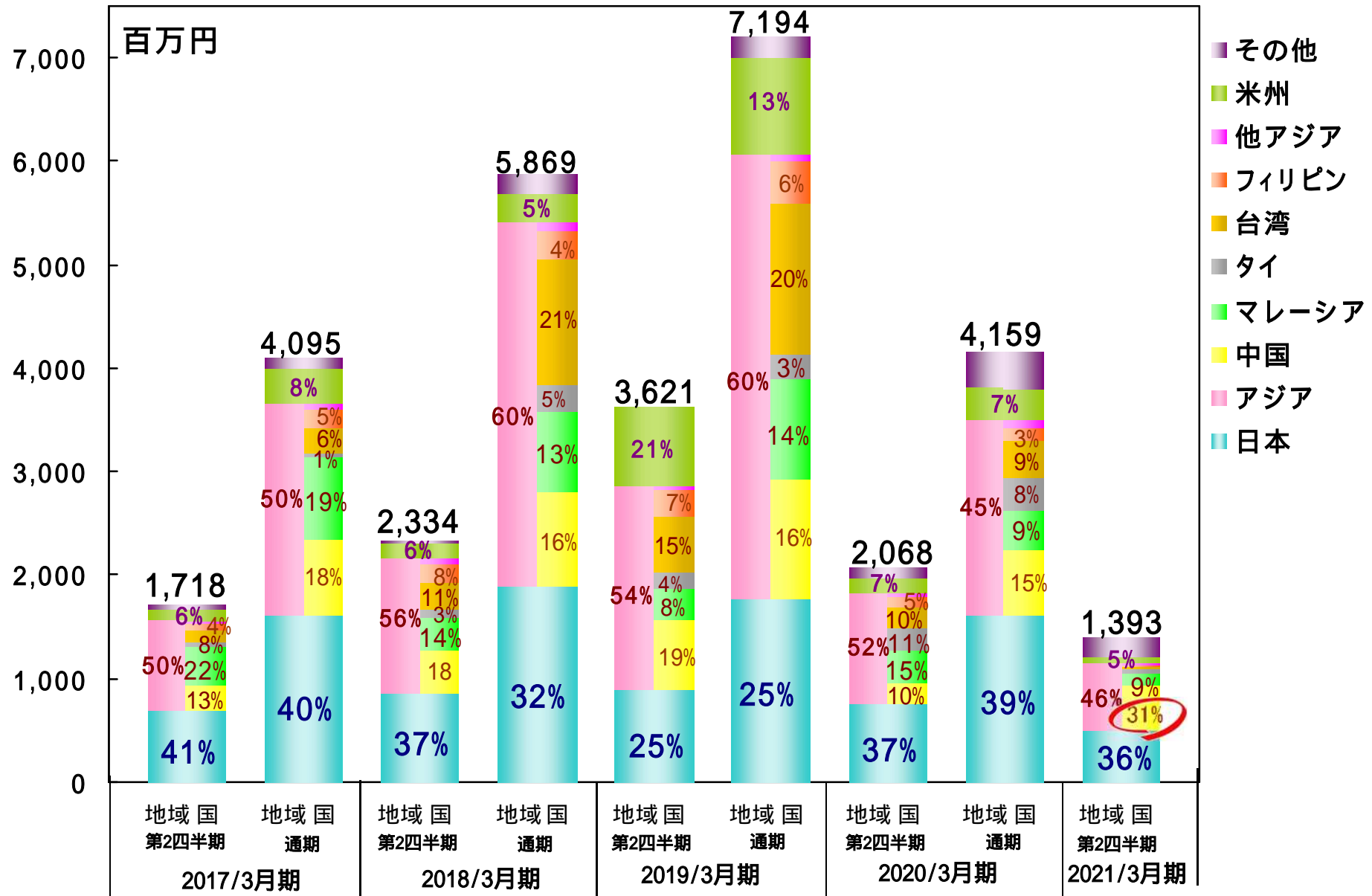
受注回復に至らず、受注残高が減少

- ・受注は5割減の11億円と売上を下回り、受注残高は8.1億円に減少。
- ・テストは国内外で一定の引合。ハンドラは海外大手顧客の注文が停滞。



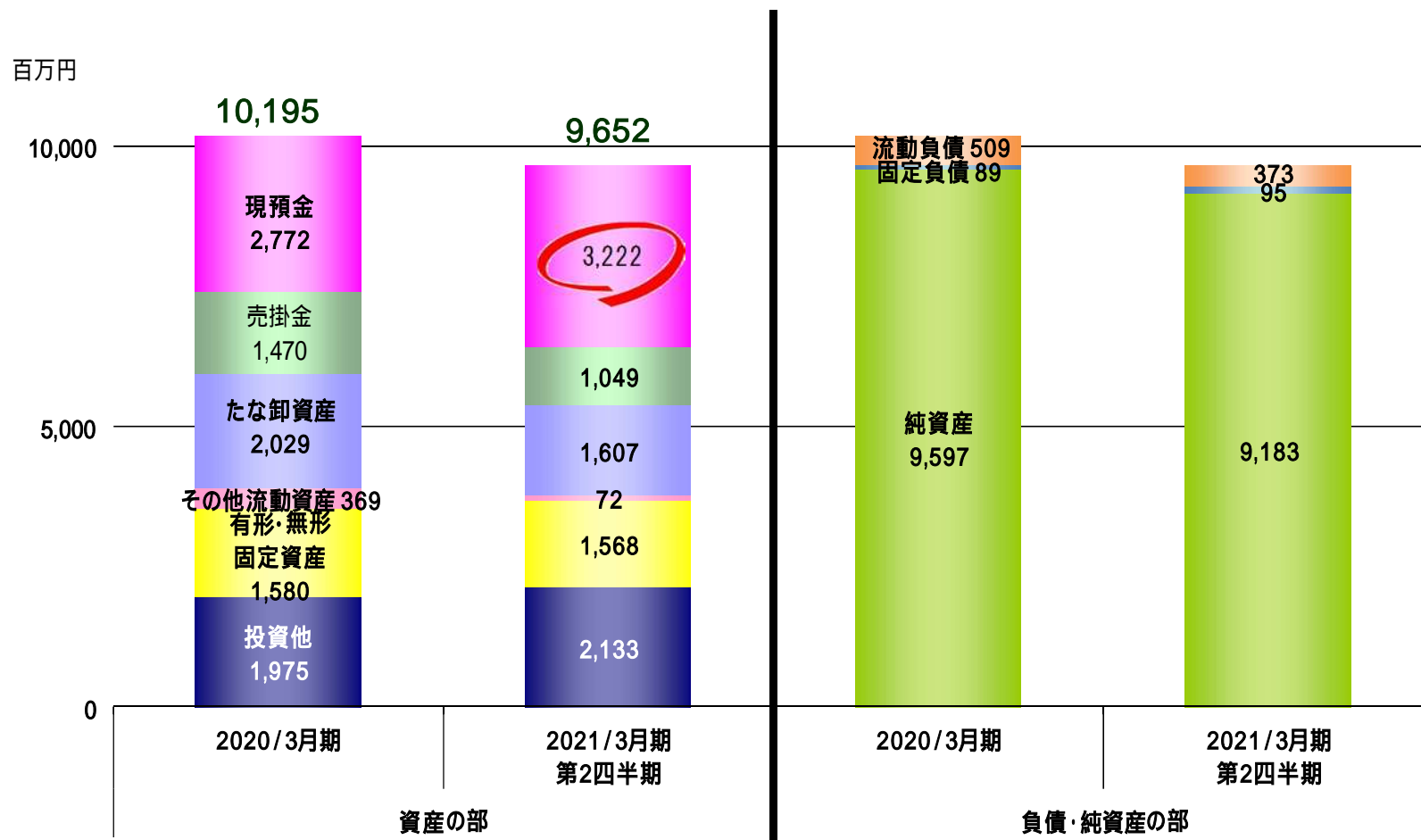
売上減少のなか、テストを中心に中国向けが3割

・中国市場で新規顧客5社より本体受注獲得。米中摩擦の動向を注視。



手元流動性が厚く、コロナ禍でも安定経営が可能

- ・売掛金回収が進み現預金32億円。自己資本比率は95%と高水準。
- ・たな卸資産評価損の計上(非キャッシュ項目)により在庫を圧縮。



直近の動向を踏まえ、通期予想を算定

- ・新型コロナ、米中摩擦で不透明感が強いが、営業損失 8.2億円を予想。
- ・回復期に備え、収益力強化に向けた研究開発投資は前期水準を維持。

(百万円)	2020年3月期 (通期) 実績		2021年3月期			
		百分比	通期(予想)		対前年	
				百分比	増減額	増減率
売上高	4,159	100.0%	2,700	100.0%	▲1,459	-35.1%
ハンドラ	1,677	40.3%	700	25.9%	▲977	-58.3%
テスタ	1,663	40.0%	1,300	48.2%	▲363	-21.9%
パーツ等	817	19.7%	700	25.9%	▲117	-14.3%
売上原価	2,801	67.3%	2,220	82.2%	▲581	-20.7%
売上総利益	1,358	32.7%	480	17.8%	▲878	-64.7%
販管費	1,444	34.8%	1,300	48.2%	▲144	-10.0%
研究開発費	290	7.0%	280	10.4%	▲10	-3.5%
営業利益	-86	-2.1%	-820	-30.4%	▲733	-
経常利益	38	0.9%	-740	-27.4%	▲778	-
親会社株主に帰属する 当期純利益	-168	-4.0%	-690	-25.6%	▲521	-

営業利益の 増減要因	
減収効果	▲476
たな卸資産評価損	▲374
固定費削減他	+118
計	▲733

為替レート	107.70 円/USD	105.00 円/USD
-------	--------------	--------------

※2021年3月期 米ドル為替感応度(1円変動時の営業利益への影響見込) : 約10百万円/年

ご注意

本資料に記載されている業績見通し等の将来に関する記述は、当社が現在入手している情報及び合理的であると判断する一定の前提に基づいており、その達成を当社として約束する趣旨のものではありません。また、実際の業績等は様々な要因により大きく異なる可能性があります。